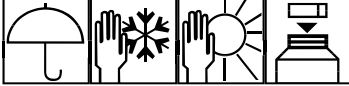





FICHES DE DONNÉES TECHNIQUES

Nom du produit- 440 Express

Code produit – 104415

Conditionnement – 0,118L

<p>UTILISATIONS :</p>	<p>Description produit L'éliminateur de micro-piqûres 440Express permet de réparer rapidement les micro-piqûres qui sont difficiles à identifier avant l'application d'une couche d'apprêt. Cette technologie 1K en instance de brevet est un polyester à haute teneur en solides qui est facile à appliquer et qui sèche rapidement. Des essais ont démontré que, s'il est utilisé correctement, le 440Express élimine jusqu'à 90 % de toutes les reprises causées par les micro-piqûres. Le 440Express n'a pas été conçu pour remplacer les mastics de vitrier en polyester</p>
<p>STOCKAGE :</p>	<p></p> <p>Stocker selon les directives locales. Respecter les précautions indiquées sur l'étiquette. Stocker dans un endroit frais et bien aéré, à l'écart de matériaux incompatibles et de sources d'inflammation. Conserver à l'écart des : agents oxydants, bases et acides forts. Ne pas fumer. Empêcher l'accès non autorisé. Les récipients ouverts doivent être refermés avec soin et gardés à la verticale pour empêcher toute fuite. Ne pas vider dans les égouts. Ne jamais remettre un produit mélangé dans le contenant.</p>
<p>SUBSTRATS APPROUVÉS :</p>	<p>Mastics de vitrier versables Evercoat 2K secs et poncés</p> <p>L'utilisation par-dessus un mastic de finition ou apprêt surfaçant n'est pas recommandée</p>
<p>PRÉPARATION :</p>	<p></p> <ul style="list-style-type: none"> • Terminer la procédure de réparation des bosselures en ponçant à l'aide d'un papier de verre de 180 grains ou plus fin. • Éliminer la poussière à l'air comprimé.
<p>APPLICATION :</p>	<p></p> <ul style="list-style-type: none"> • Agiter le 440Express et appliquer une petite quantité du produit sur l'éponge d'application ou sur la zone à réparer. • Essuyer toute la zone à réparer avec le 440Express. Plusieurs applications peuvent s'avérer nécessaires sur les grandes surfaces à réparer. • Continuer l'application jusqu'à ce qu'une légère couche de 440Express recouvre la surface. Si le 440Express est correctement appliqué, la zone de réparation sera toujours visible à travers la fine couche du produit. Les micro-piqûres seront faciles à identifier. • Laisser sécher pendant 15 minutes avant d'appliquer un apprêt surfaçant conformément aux recommandations du fabricant de la peinture. <p>REMARQUE : en cas d'accumulation excessive de 440Express sur la zone à réparer, laisser sécher pendant 15 minutes, puis poncer légèrement avec du papier de verre de 400 à 500 grains avant d'appliquer la couche d'apprêt. Un excès de produit aura une apparence nettement plus foncée que l'application recommandée de 440Express.</p>
<p>FINITION :</p>	<p></p> <p>Poncer pour aplanir les surépaisseurs. Au démarrage, éviter les marques de ponçage grossières en dehors de la zone à réparer. Terminer le ponçage et éliminer les rayures.</p>

FICHES DE DONNÉES TECHNIQUES

Nom du produit- 440 Express

Code produit – 104415

Conditionnement – 0,118L

SPÉCIFICATIONS TECHNIQUES :	Couleur	Gris
	État physique	Liquide (pâte)
	Point d'éclair	En creuset fermé : 34 °C (93,2 °F)
	Densité relative	1,78
	Densité de vapeur	3,6 [Air = 1]
	Limite inférieure d'explosivité	Inférieure : 1,1 % Supérieure : 8 %
	Solubilité	Insoluble dans les matériaux suivants : eau froide et eau chaude.
	Composition et précautions d'emploi	Fiche technique santé-sécurité disponible sur demande
	COV	2004/42/IIB(b)(250)(347) IIB/b. Mastic/obturateur – tous types. Valeurs limites UE : 250 g/l (2007) Ce produit contient 347 g/l de COV maxi.
		Les propriétés du produit sont des valeurs typiques et ne peuvent être considérées comme des spécifications commerciales. Tests physiques réalisés à environ 25° C (77° F)/HR 75 % sauf indication contraire.
SÉCURITÉ ET MANIPULATION :	Avant d'utiliser les produits Evercoat, lire toutes les instructions et les mises en garde. Les fiches techniques santé-sécurité sont disponibles en ligne sur evercoat.com.	